


WÄGEBRÜCKE 071

FÜR *ELEKTRONISCHE* BODENWAAGEN

EG – eichfähig Klasse **III**



- **robuste verwindungssteife Konstruktion**
- **geringe Bauhöhe**
- **als Zweibereichswaage lieferbar**
- **preisgünstig**

Verwendungsmerkmale

Die ideale Überflurwaage mit geschweißtem Brückenblech für den robusten, vielseitigen Einsatz in Industrie und Handel zum genauen Wiegen und Stückzählen. Auch mit Rampen **(0220)** lieferbar.

Technische Daten

| | |
|-------------------|----------------------------------------------------------------|
| Arbeitstemperatur | -10 bis +40 °C |
| Lagertemperatur | -20 bis +65 °C |
| Schutzart | IP 67 |
| Seitenlast | max. 30 % der Tragfähigkeit |
| Meßkabel | 5 m, andere Längen a.A. |
| Wägezellen | zugelassen nach R 60, aus korrosionsgeschützter Stahllegierung |

Bauart / Oberflächenschutz


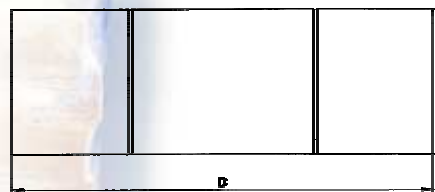
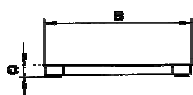

Direkte Krafteinleitung in 4 DMS-Wägezellen aus korrosionsgeschützter Stahllegierung. Wägebrücke pulverbeschichtet, mit ca. 5 m Messkabel zum Anschluss an alle RHEWA-Auswertegeräte. Der Klemmenkasten ist seitlich über ein Schubloch leicht zugänglich –



Ausführungen

| Bestell-Nr. | Wägebereich ¹⁾ | Tragfähigkeit ²⁾ | Ziffernschritt | Wägeplattform A x B x C [mm] | Maß incl. Rampen D [mm] | Eigengewicht |
|--------------|---------------------------|-----------------------------|----------------|---------------------------------|----------------------------|--------------|
| 071/1500/125 | 10 – 1500 kg | 1800 kg | 500 g | 1250 x 1000 x 82 | 2850 | 105 kg |
| 071/1500/150 | 10 – 1500 kg | 1800 kg | 500 g | 1500 x 1250 x 85 | 3100 | 165 kg |
| 071/3000/150 | 20 – 3000 kg | 3500 kg | 1000 g | 1500 x 1250 x 85 | 3100 | 180 kg |

Maße



Rampe **(0220)**



Bodenstativ
(0217)

Zubehör

| | |
|------------------------------------------------------------------------|-------------|
| Bodenstativ, pulverbeschichtet, Höhe 1320 mm einschl. Auswertegerät | 0217 |
| Rampe, pulverbeschichtet, Länge 800 mm | 0220 |
| Steckanschluss für Messkabel | 0410 |
| Bodenbefestigungssatz | 0573 |

Bestell-Nr.

Sonderausstattung

| | | |
|---------------------------------|--------------------|----------------------|
| Ausführung als 2- Bereichswaage | 0439 | |
| Wägebereich kg | 0 – 1500 | 0 – 3000 |
| Wägebereich 1 / Ziffernschritt | 4 – 600 kg / 200 g | 10 – 1500 kg / 500 g |
| Wägebereich 2 / Ziffernschritt | ab 600 kg / 500 g | ab 1500 kg / 1000 g |

¹⁾ Unter dem Minimalwert nur für nicht eichpflichtige Wägungen.

²⁾ Bei gleichmäßig verteilter Last



Konstruktions-, Form- und Farbänderungen bleiben vorbehalten. Abbildungen und Beschreibungen sind unverbindlich.